

**Startbijeenkomst & DEMO  
OnStage FE**

**17 november 2016**



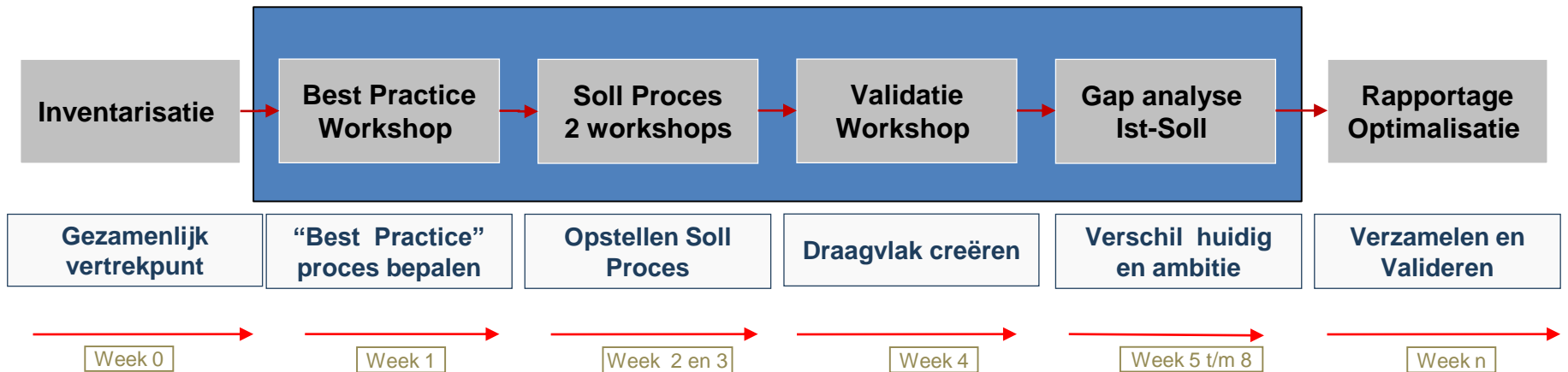
# Start en demo OnStage FE

- Aftrap
  - Wichert Duyvendak
- Opzet project
  - Margot Huigen
- Demo
  - Eva van Dijk
- Borrel

# Opzet project OnStage

- HU opzet
- FE aanpak
- Deelnemers
- Procesharmonisatie
- Planning
- Communicatie

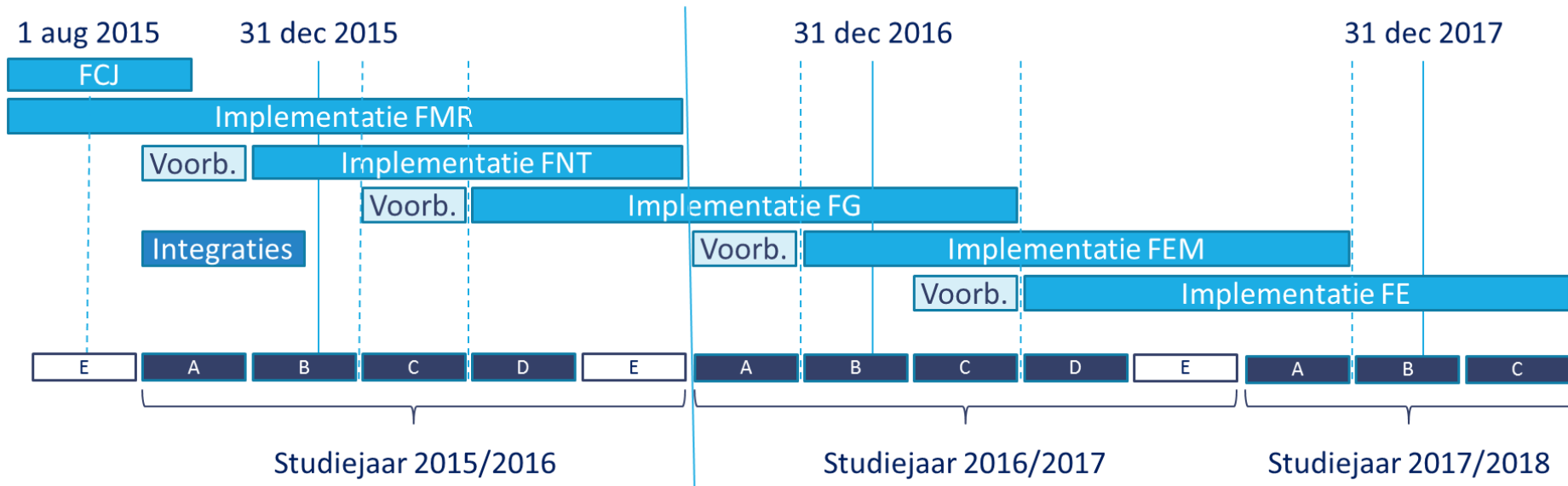
# HU opzet - Project Transitie Onderwijslogistiek (TOL)



# Planning HU

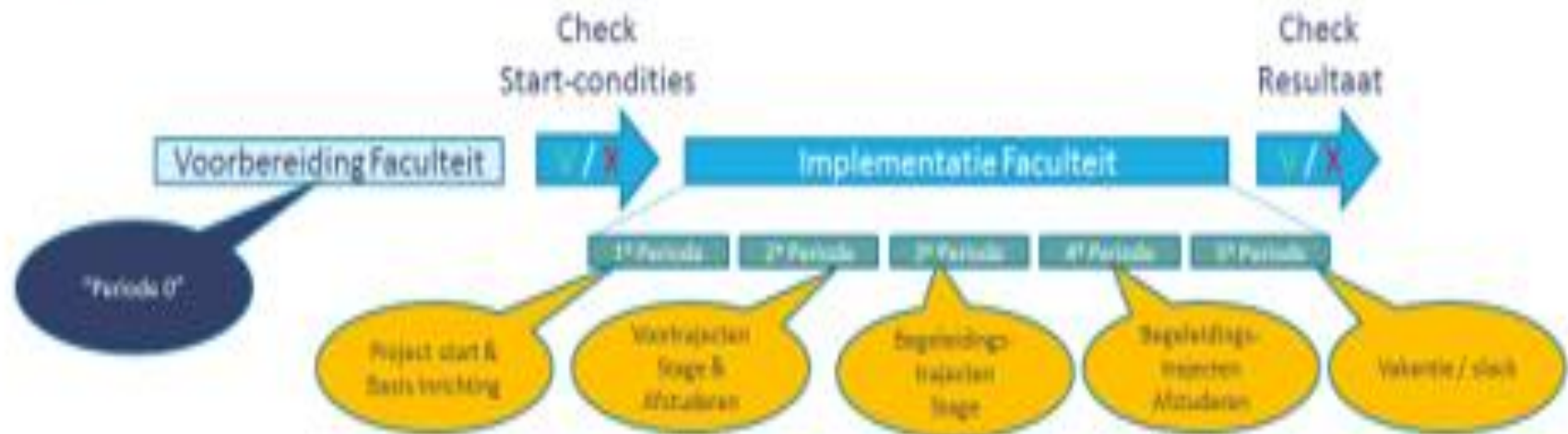
70% HU live op OnStage

HU 50% live op OnStage



# FE Aanpak

- Implementatie template per faculteit (voorbeeld bij start in blokperiode A)



- Implementatie van een faculteit wordt gepland op 5 blokperiodes
- De activiteiten in blokperiode E zijn afgestemd op vakanties
- In de 1<sup>e</sup> blokperiode: project voorbereiding en basis inrichting OnStage

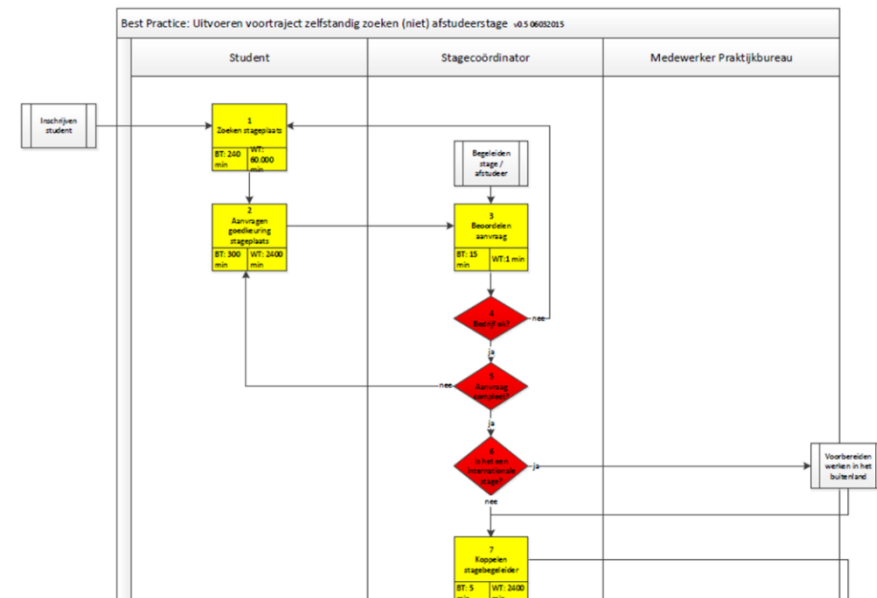
# Wie nemen deel?

- Deelnemende instituten implementatietraject OnStage FE:
  - Instituut Archimedes
  - Instituut Theo Thijssen
  - Instituut Gebarentaal Tolken & Dovenstudies
  
- Wie binnen de FE zijn betrokken:
  - stage- en afstudeercoördinatoren IA, ITT en IGT&D
  - keyusers Praktijkbureau
  - implementatiemanager OnStage
  - stagebegeleiders opleiding / instituutsopleiders

# Procesharmonisatie

Deelprocessen:

1. Voortraject Zelfstandig zoeken stage
2. Voortraject Student wordt geplaatst (Matching)
3. Begeleiding Stage
4. Begeleiding Afstuderen en Assessments



# Planning FE

- Blok A oktober '16 Oriënterende gesprekken n.a.v. intakelijst
- Blok B 17 nov '16 Demo OnStage FE
- Blok B nov - dec '16 Procesworkshops
  
- Blok D/A/B april - jan '18 Simulatiesessies
- Blok B jan - feb '18 Inwerkessies docenten (\*)
- Blok B februari 2018 OnStage live

# Communicatie

- FE Flits
- Instituuts nieuwsbrieven
- Met vragen kun je terecht bij
  - Margot - implementatiemanager FE
  - Tim en Paul - projectteam IA en ITT
  - Jeroen - praktijkbureau

# Demo OnStage

‘Look & Feel’ OnStage

door Eva van Dijk

# OnStage FCJ: Ervaring docenten



“Oeps...dat was even wennen, zo'n nieuw digitaal systeem. Als afstudeer- en stagecoördinator mocht ook ik me onderwerpen aan de tucht van OnStage. Maar het went snel.

Een iets andere manier van werken. Ik heb me aangewend een paar keer per dag niet alleen in Outlook te kijken, maar ook even een blik te werpen op OnStage, om te kijken of zich wellicht weer een nieuwe 'To Do' heeft aangediend. En dan meteen afhandelen.

Want dat is nu het grote voordeel. Razendsnel kan je nu online feedback geven op een stage- of afstudeervoorstel.

En mooi is ook dat alle collega's - en uiteraard ook de student zelf - kan zien hoe de routing van het voorstel is gelopen, wie er wat op welk moment van gevonden heeft. Zodat we nu écht transparant zijn...”

Ben Wouters, opleiding Communicatiemanagement

# Toekomstbestendige organisatie

## Student in the lead

